

Anuncios de Inversión y F&A

Informe Primer Trimestre 2024

2024

El presente informe fue elaborado por:

Subsecretaría de Desarrollo Comercial y Promoción de Inversiones

Dirección Provincial de Promoción de Inversiones y Comercio Exterior

Dirección de Promoción y Desarrollo de Inversiones

MINISTERIO DE
PRODUCCIÓN,
CIENCIA E
INNOVACIÓN
TECNOLÓGICA



GOBIERNO DE LA
PROVINCIA DE
**BUENOS
AIRES**

Resumen Ejecutivo

- **A nivel nacional** durante **este trimestre se evidenció un descenso de 72% interanual** respecto del monto de inversión anunciado (U\$S 16.709 M menos que en igual trimestre del año 2023). Del mismo modo, la cantidad de anuncios disminuyó un 49% (50 anuncios menos que en igual trimestre del año 2023).
- Tal y como se viene observando el sector de las **Energías Tradicionales** **acapara el 81% de las inversiones a nivel nacional**, siendo la protagonista con un total de **U\$S 5.294 M**. En **segundo lugar** lo ocupa con una gran diferencia las **Energías Renovables con el 8,6% del monto anunciado (U\$S 558 M)** y en **tercer lugar Industrias* con el 4,5%**.
- Respecto a la cantidad de anuncios lo encabezan con la misma cantidad **Industria* y Hotelería y Turismo con 11 anuncios** cada uno, lo sigue **Energías Tradicionales con 9 anuncios** y en tercer lugar se encuentran **Comercio y Energías Renovables con 5 anuncios** cada una.
- El **92% del monto** anunciado **a nivel nacional** se **concentra en todo el territorio 80%** (señalado como “*A nivel nacional*”), le sigue **Salta con el 8% y Mendoza con el 4%**.
- Al analizar el **origen del capital** de las inversiones, la **participación relativa del capital foráneo** fue de **U\$S 1.825 M**. Se destaca **Francia con 3%** seguido de **Austria con el 2%** y en tercer lugar **Alemania con el 1,7%**.
- El **84% de las inversiones de origen local** tienen un monto total de **U\$S 5.505 M** distribuidas en 11 sectores.

*Incluye industria alimenticia, cuero, maderera, electrónica y química.

Resumen Ejecutivo (continuación)

- **En la Provincia de Buenos Aires**, se verifica un **descenso de 86% del monto** anunciado, es decir, **U\$S 1.176 M menos** que igual trimestre 2023. En cuanto a la **cantidad de anuncios** se encuentra en el **primer puesto**, respecto de las otras provincias, con un **total de 17 de anuncios**. Asimismo, en términos comparativos se observa una **disminución de la cantidad de 55,3%**, es decir, **23 anuncios menos** que al mismo trimestre del 2023.
- **La inversión se concentra** principalmente **en los municipios de Zárate, General las Heras y Pinamar**, los cuales **representan el 92,7% del monto** total anunciado a nivel provincial.
- Respecto del los sectores, el **primer lugar** lo ocupa el **Sector Automotriz con un monto de U\$S 110 M en 2 proyectos** de inversión, la sigue **Industria alimenticia** con una inversión de **U\$S 51 M dividido en 3 proyectos**, en **tercer lugar Comercio con una inversión de U\$S 13 M dividido en 2 proyectos**. En el cuarto lugar aparece el Sector primario con una inversión de U\$S 5 M en 1 Proyecto.
- Respecto al **origen del capital a nivel provincial**, al igual que el trimestre pasado, aunque en menor medida, durante este trimestre el *63% de la inversión* tiene como origen la **inversión extranjera con U\$S 113 M, Alemania ocupa el primer lugar con el 61% del monto total**, es decir, **U\$S 110 M** con un anuncio en el sector del sector Automotriz. En **segundo lugar se encuentra Bélgica con U\$S 3 M**. El **37% restante corresponde a anuncios de empresa locales** con un monto total de **U\$S 66 M y 11 anuncios de inversión**.

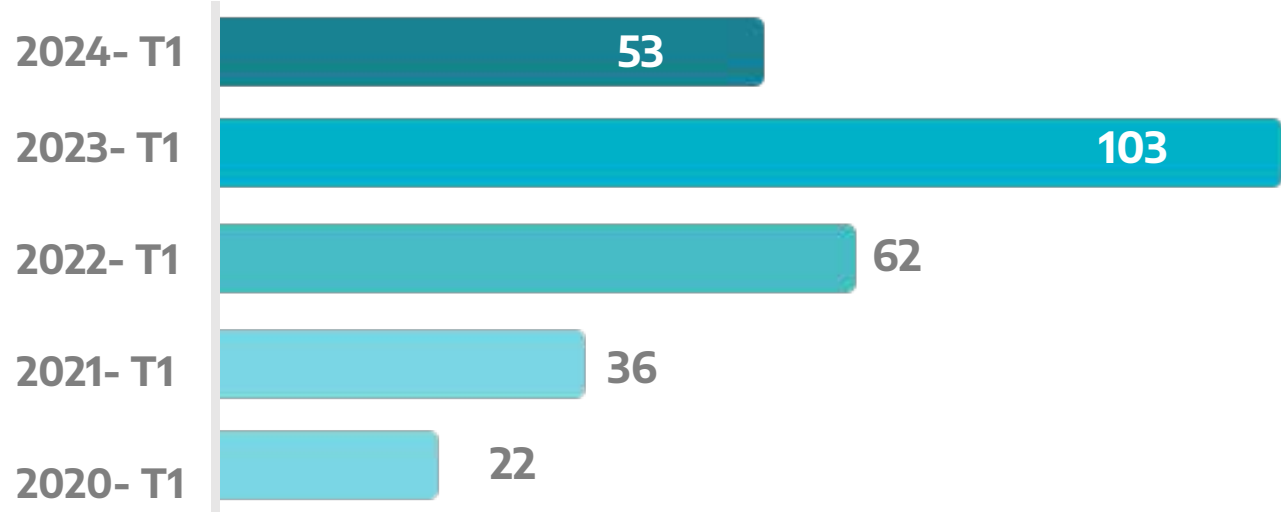
Nivel Nacional

Principales indicadores

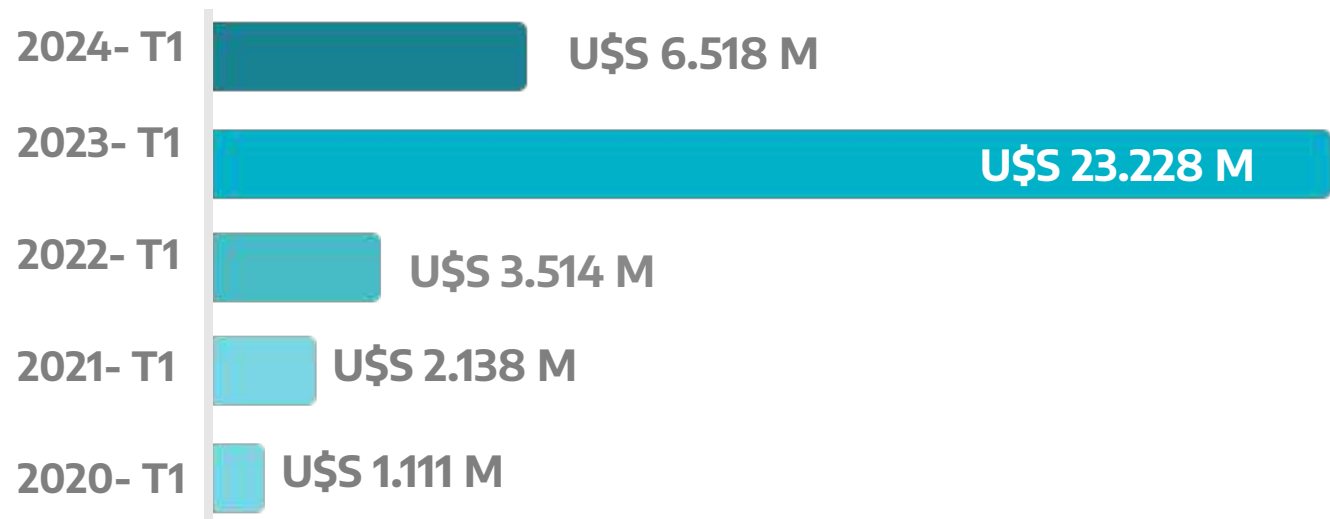
Primer Trimestre 2024



Cantidad de anuncios. trimestre de cada año



Monto anunciado. Primer trimestre de cada año



Nivel Nacional. Distribución según tipo de anuncio de inversión por monto y cantidad de proyectos. Primer Trimestre 2024.

	Monto total: U\$S 6.518 M	% Monto	Total: 53 anuncios
Incremento de capacidad productiva	U\$S 5.402 M	82.9%	11 anuncios
Nueva Unidad Productiva	U\$S 711 M	10.9%	21 anuncios
Desarrollo de nuevos productos o servicios	U\$S 358 M	5.5%	8 anuncios
Reapertura de unidad productiva	U\$S 30 M	0.5%	1 anuncios
Incremento del empleo	U\$S 13 M	0.20%	1 anuncios
Proyectos con impacto ambiental	U\$S 4.7 M	0.07%	3 anuncios
Inauguración de nuevo local comercial	SD	0%	7 anuncios
Obras de infraestructura	SD	0%	1 anuncios

Fuente: elaboración propia y relevamiento de anuncios de inversión.

Nivel Nacional. Distribución sectorial de los anuncios de inversión por monto y cantidad de proyectos*. Primer Trimestre 2024.

	Monto total: U\$S 6.518 M	% Monto	Total: 53 anuncios	% Anuncios
Energéticas tradicionales	U\$S 5.294 M	81,2%	9 anuncios	17%
Energías renovables	U\$S 558 M	8,6%	5 anuncios	9%
Industria**	U\$S 318 M	4,9%	11 anuncios	21%
Sector Automotriz	U\$S 125 M	1,9%	4 anuncios	8%
Sector Primario	U\$S 109 M	1,7%	3 anuncioS	6%
Telecomunicaciones	U\$S 80 M	1,2%	1 anuncio	2%
Hotelería y Turismo	U\$S 21M	0,32%	11 anuncios	21%
Comercio	U\$S 13 M	0,20%	5 anuncio	9%
Otros***	U\$S 0 M	0,01%	4 anuncios	8%

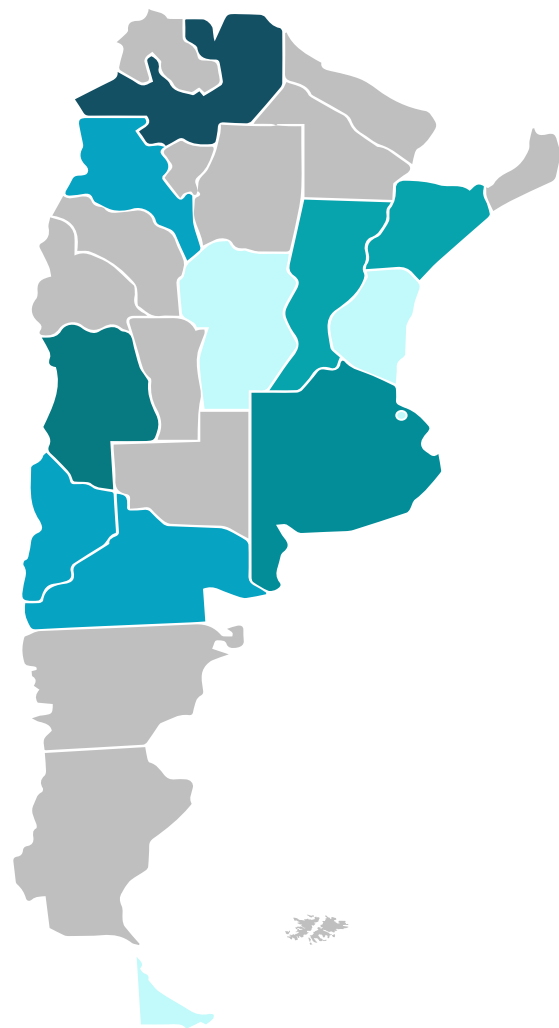
* Clasificación sectorial basada en nuevos sectores productivos y el tipo de proyecto en el que se invierte.

** Incluye industria alimenticia, cuero, maderera, electrónica y química.

*** Incluye Construcción e infraestructura, transporte y logística, bio y nanotecnología y servicios personales todos con 1 anuncio.

Fuente: elaboración propia y relevamiento de anuncios de inversión.

Nivel Nacional. Distribución provincial de los anuncios de inversión por monto y cantidad de proyectos. Primer Trimestre 2024



A nivel nacional*

Provincia	Monto total (U\$)
Salta	U\$ 514 M
Mendoza	U\$ 272 M
PBA	U\$ 179 M
Santa Fe	U\$ 165 M
Corrientes	U\$ 150 M
Neuquén	U\$ 10 M
Rio Negro	U\$ 2,5 M
Catamarca	U\$ 2,5 M
Córdoba	U\$ 1,7 M
Tierra del Fuego	SD
CABA	SD
Entre Ríos	SD

Monto total: U\$ 6.518 M

U\$ 5.222 M

% Monto	Total: 53 anuncios	% Anuncios
80%	7 anuncios	11,3%
8%	4 anuncios	7,5%
4%	7 anuncios	13,2%
3%	16 anuncios	32,1%
3%	7 anuncios	13,2%
2%	1 anuncios	1,9%
0,2%	3 anuncios	5,7%
0,04%	2 anuncios	1,9%
0,04%	1 anuncios	3,8%
0,03%	2 anuncios	3,8%
0,0%	1 anuncios	1,9%
0,0%	1 anuncios	1,9%
0,0%	1 anuncios	1,9%

*Corresponde a más de una localización o no está identificado el distrito.
 Fuente: elaboración propia y relevamiento de anuncios de inversión.

Nivel Nacional. Distribución según origen del capital empresario de los anuncios de inversión por monto y cantidad de proyectos. Primer Trimestre 2024.



*El monto total incluye el proyecto de capitales mixtos no incluido en el mapa. El mismo corresponde a 1 anuncio de Reino Unido-Australia por U\$S 250 M.

Fuente: elaboración propia y relevamiento de anuncios de inversión.

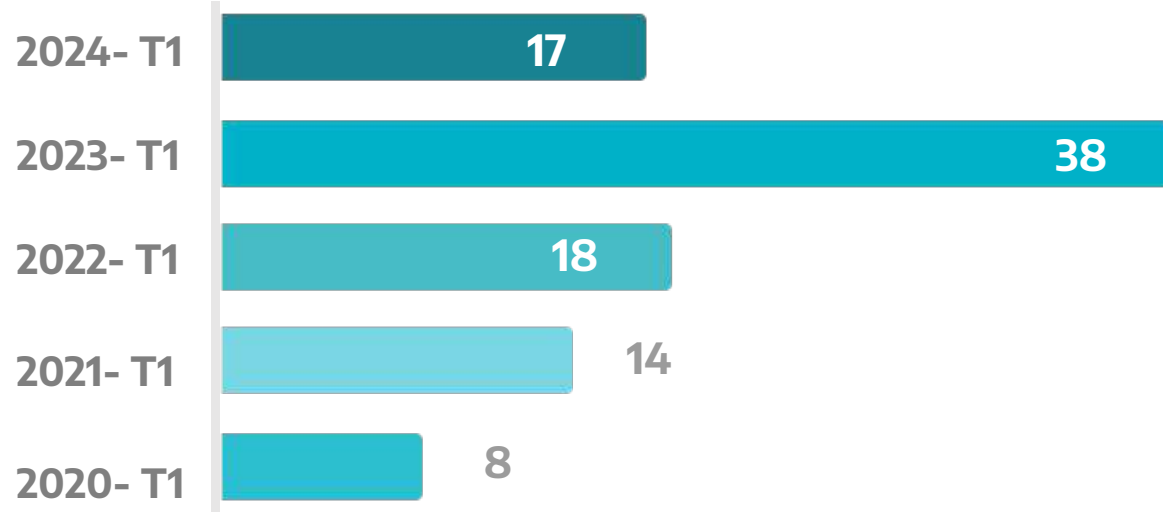
Provincia de Buenos Aires

Principales indicadores

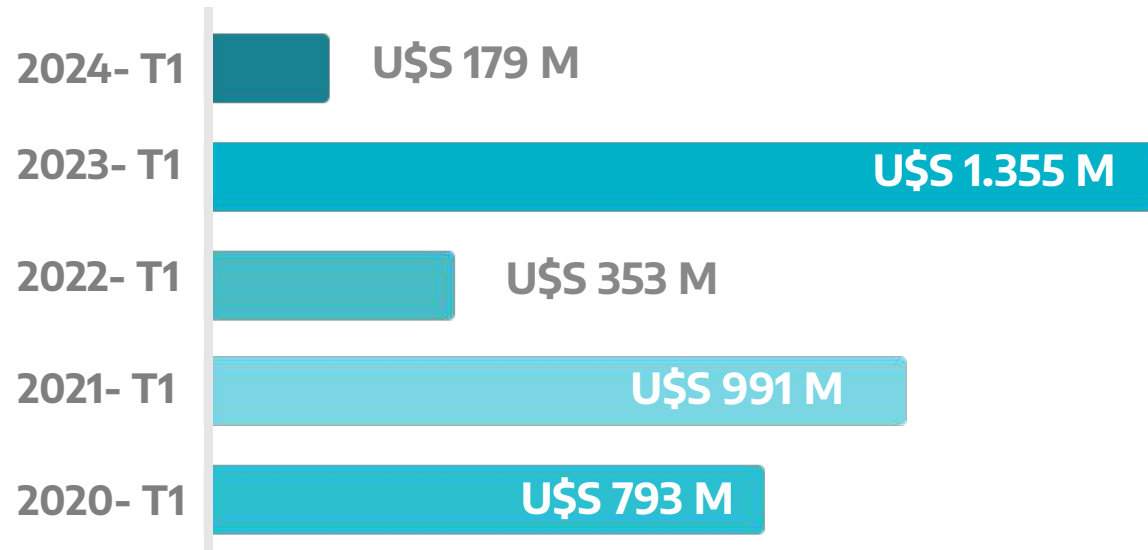
Primer Trimestre 2024



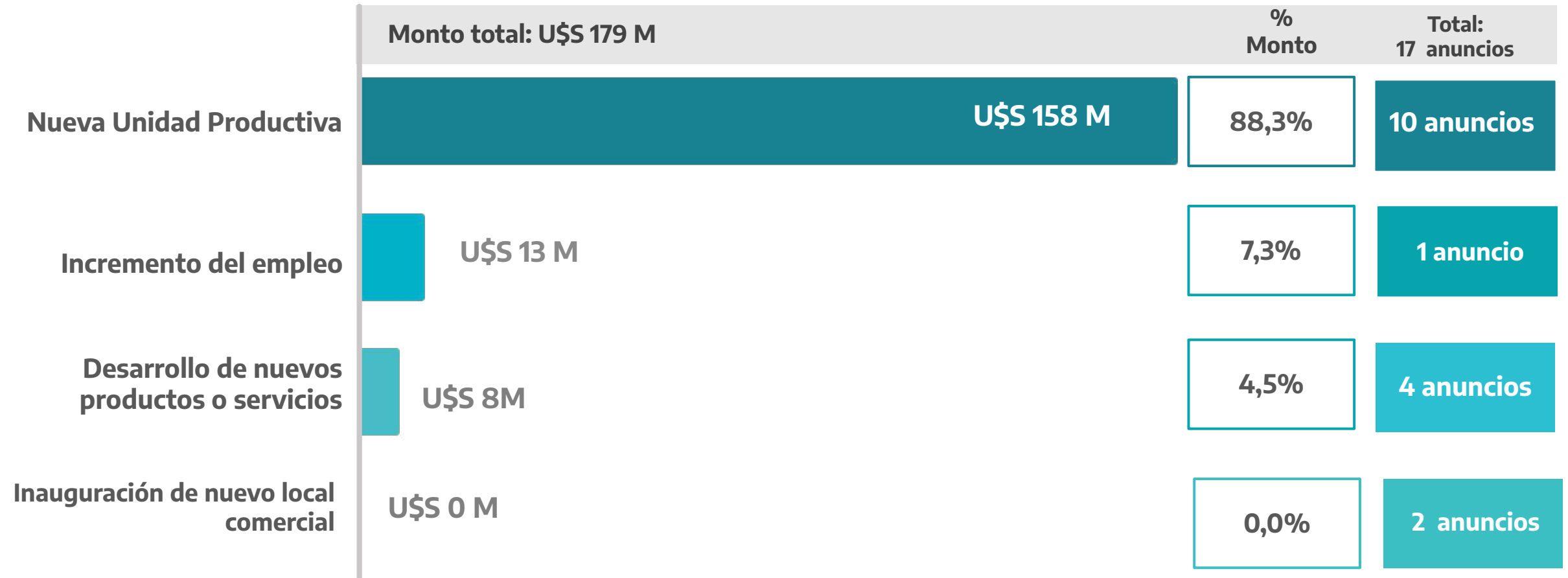
Cantidad de anuncios en PBA. Primer trimestre de cada año



Monto anunciado en PBA. Primer trimestre de cada año



Nivel Provincial. Distribución según tipo de anuncio de inversión por monto y cantidad de proyectos. Primer Trimestre 2024.



Fuente: elaboración propia y relevamiento de anuncios de inversión.

Provincia de Buenos Aires

Distribución sectorial de los anuncios de inversión*

Primer Trimestre 2024

*Clasificación sectorial basada en nuevos sectores productivos y el tipo de proyecto en el que se invierte.

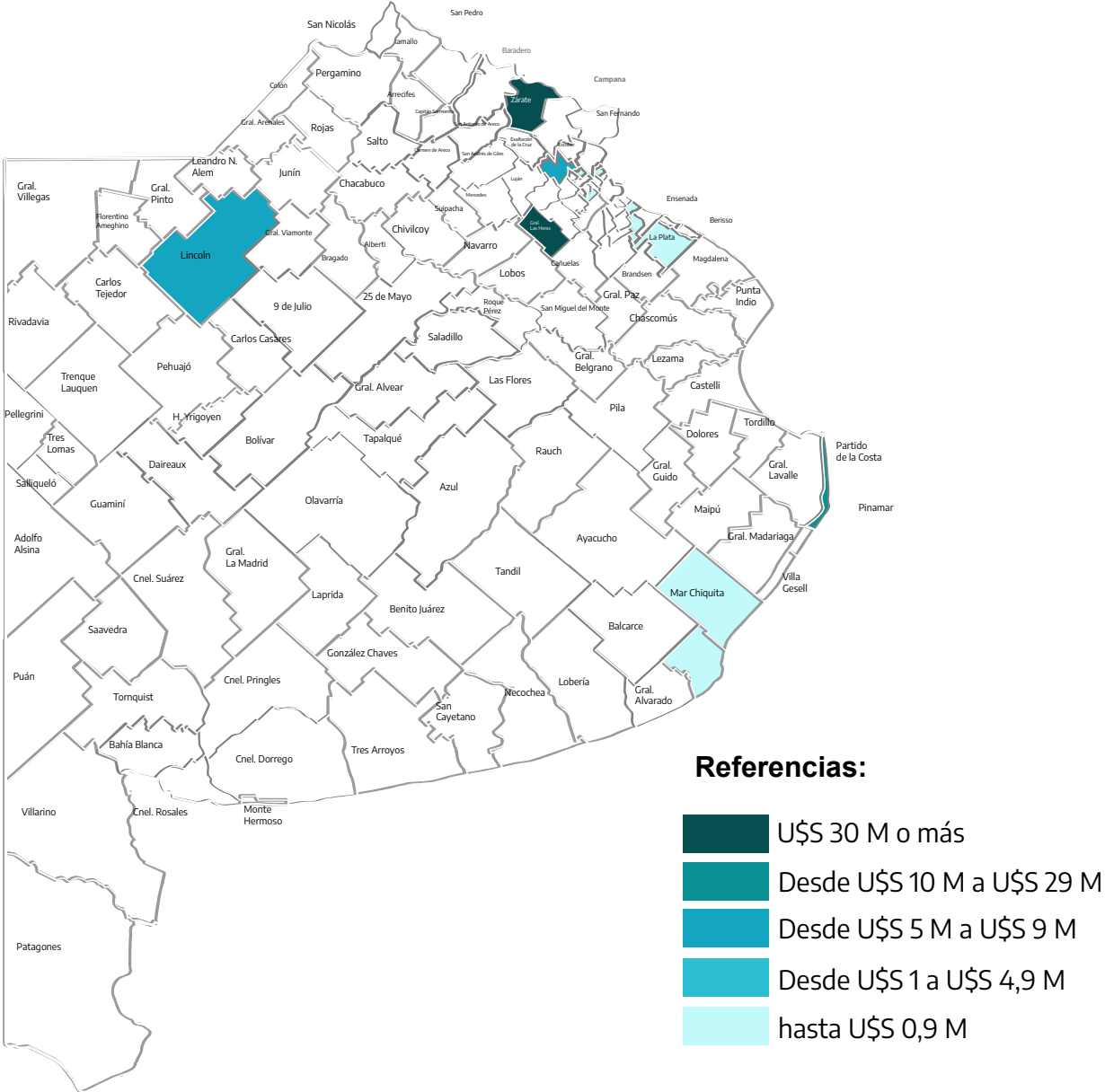
Sector	Monto	% Monto	Anuncios
Sector Automotriz	U\$S 110 M	61,5%	2
Industria Alimenticia	U\$S 51 M	28,5%	3
Comercio	U\$S 13 M	7,3%	2
Sector Primario	U\$S 5 M	2,8%	1
Hotelería y Turismo	U\$S 0 M	0,0%	3
Industria Textil y Confección	U\$S 0M	0,0%	1
Servicios Personales	U\$S 0 M	0,0%	1
Transporte y Logística	U\$S 0M	0,0%	1
Construcción, Infraestructura e industrias derivadas	U\$S 0M	0,0%	1
Bio y Nanotecnología	U\$S 0 M	0,0%	1
Industria Electrónica	U\$S 0M	0,0%	1

Fuente: elaboración propia y relevamiento de anuncios de inversión.

Provincia de Buenos Aires

Mapa de calor por monto de inversión anunciado

Primer Trimestre 2024



Provincia de Buenos Aires

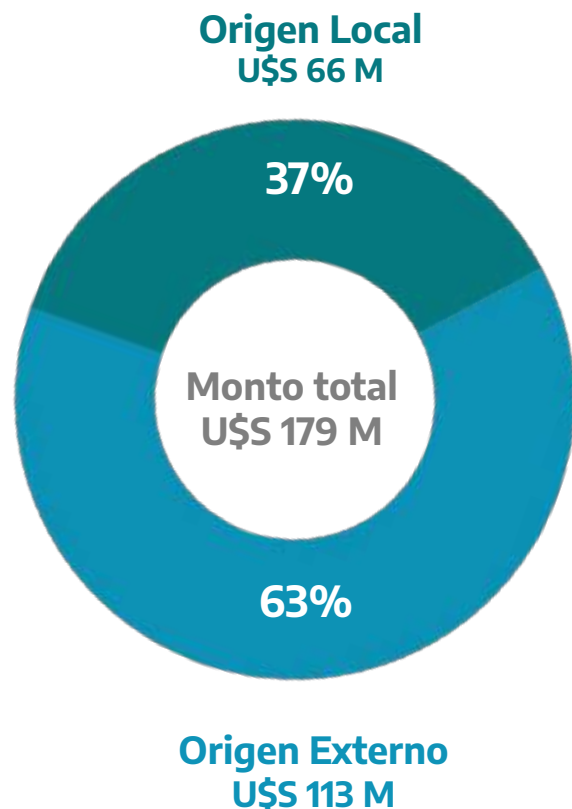
Distribución municipal de los anuncios de inversión

Primer Trimestre 2024

Monto total: U\$S 179 M		% Monto	Total: 17 anuncios	% Anuncios
Zárate	U\$S 113 M	63,1%	3 anuncios	17,6%
General Las Heras	U\$S 40 M	22,3%	1 anuncio	5,9%
Pinamar	U\$S 13 M	7,3%	1 anuncio	5,9%
Pilar	U\$S 8 M	4,5%	1 anuncio	5,9%
Lincoln	U\$S 5 M	2,8%	1 anuncio	5,9%
San Isidro	U\$S 0 M	0,0%	1 anuncio	5,9%
General Pueyrredón	U\$S 0 M	0,0%	2 anuncios	11,9%
Quilmes	U\$S 0 M	0,0%	1 anuncio	5,9%
Mar Chiquita	U\$S 0 M	0,0%	1 anuncios	5,9%
La Plata	U\$S 0 M	0,0%	1 anuncio	5,9%
Florencio Varela	U\$S 0 M	0,0%	1 anuncio	5,9%
Malvinas Argentinas	U\$S 0 M	0,0%	1 anuncio	5,9%
Balcarce	U\$S 0M	0,0%	1 anuncio	5,9%
Morón	U\$S 0 M	0,0%	1 anuncio	5,9%

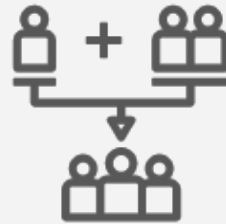
Fuente: elaboración propia y relevamiento de anuncios de inversión.

Provincia de Buenos Aires. Distribución según origen del capital empresario de los anuncios de inversión por monto y cantidad de proyectos. Primer Trimestre 2024



Origen	País	Monto (M U\$S)	% Monto	Anuncios 36
Local	Argentina	66 M	37%	11
	Alemania	110 M	61%	1
Externo	Bélgica	3 M	2%	1
	España	0 M	0,0%	1
	Japón	0 M	0,0%	1
	Estados Unidos	0 M	0,0%	2

Fuente: elaboración propia y relevamiento de anuncios de inversión.



Dinámica de las Fusiones y Adquisiciones Primer Trimestre 2024

Resumen

- En el **primer trimestre de 2024** se efectuaron un total de **10 operaciones** de Fusiones, Adquisiciones y Joint Ventures. Se evidenció un descenso de las operaciones de **33% menos** (5 anuncios menos) que en **igual trimestre de 2023**.
- Durante este trimestre el monto total de las operaciones fue de **U\$S 204,5 M**, de los cuales **7 anuncios corresponden a adquisiciones y 3 a Joint Venture**. No se registraron anuncios de fusiones
- El **principal sector** fue el Sector Primario con **(3 operaciones)**, anunciadas en Córdoba y A nivel nacional.
- Respecto de la **distribución territorial**, **CABA ocupa el primer lugar con 4 operaciones**, seguido con **A Nivel Nacional con 3 operaciones**, y en **tercer lugar** lo ocupa con igual número de operaciones las **provincias de Salta, Córdoba y Santa Fe (1 operación)**.

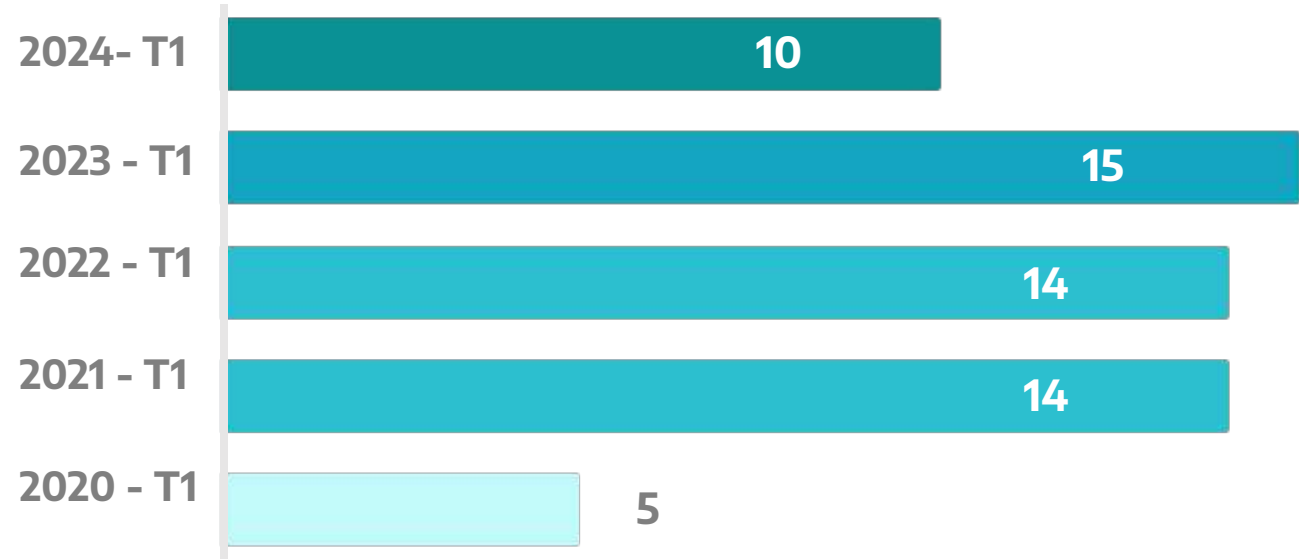
Fusiones y Adquisiciones. Nivel Nacional

Principales indicadores

Primer Trimestre 2024



Cantidad de anuncios



Monto anunciado

2024- T1: U\$S 204,5 millones

Tipo de operación	Anuncios	Monto (en millones)
Adquisición*	7	U\$S 154,5
Joint Venture	3	U\$S 50

*Incluye adquisición de marca o licencia

Nivel Nacional. Primer Trimestre 2024

Distribución territorial y sectorial de los anuncios de las F&A.

Nivel Nacional. Distribución de los 10 anuncios de F&A



Si el anuncio no involucra un destino específico y/o corresponde a más de una localización se lo clasifica como "Nivel nacional".

Fuente: elaboración propia y relevamiento de anuncios de inversión.



Anuncios de inversión destacados
Provincia de Buenos Aires
Fichas en orden cronológico



MERCEDES BENZ



Fecha de anuncio

20/03/2024



Origen

Alemania



Tipo de anuncio

Nueva unidad productiva



Localización de la inversión

Zárate



Sector

Automotriz y autopartes
SECTOR AUTOMOTRÍZ



Monto de inversión (en U\$S)

110 M



Descripción del anuncio

La empresa anunció una inversión de U\$S 110 millones en la construcción de una nueva planta para la producción de camiones y chasis de buses en la zona de Zárate, en el mismo predio donde está levantando su centro logístico de distribución de repuestos. La nueva planta estará terminada en el primer trimestre de 2026 y tendrá una capacidad de producción de 10.000 unidades anuales.



Perfil de la Empresa

Es una empresa alemana fabricante de vehículos, filial de la compañía Daimler AG. La marca es reconocida por sus automóviles de lujo, deportivos, autobuses, camiones, utilitarios, y vehículos todo terreno. En Argentina está presente desde 1951, siendo la primera fábrica en instalarse fuera de Alemania. Cuentan con una planta en Virrey del Pino, oficina central en Munro y un centro de capacitación en Tortuguitas.





CABAÑA ARGENTINA



Fecha de anuncio

19/01/2024



Origen

Argentina



Tipo de anuncio

Nueva Unidad Productiva



Localización de la inversión

General Las Heras



Sector

Alimentos y bebidas
INDUSTRIA ALIMENTICIA



Monto de inversión (en U\$S)

U\$S 40 M



Descripción del anuncio

La empresa anunció una inversión de U\$S 40 millones con el que se reconstruye un frigorífico que sufrió un incendio en el partido de General Las Heras. El mismo tendrá capacidad para faenar 50 mil cerdos por mes y exportar carne de cerdo congelada. Se espera poder inaugurar para el mes de noviembre de este año.



Perfil de la Empresa

Es una empresa argentina líder en la producción de carne de cerdo y chacinados, posee un criadero de 7 mil madres en el que producen 18 mil cerdos al mes y 2 millones de kilos de carne porcina por mes. La crianza de sus cerdos es con la más alta tecnología en bioseguridad y cuidado del medio ambiente.





RAPANUI



Fecha de anuncio

30/01/2024



Origen

Argentina



Tipo de anuncio

Nueva unidad productiva



Localización de la inversión

Pilar



Sector

Alimentos y bebidas
INDUSTRIA ALIMENTICIA



Monto de inversión (en U\$S)

U\$S 8 M



Descripción del anuncio

La empresa invierte U\$S 8 millones para la construcción de una fábrica que estará ubicada en la localidad de Fátima, provincia de Buenos Aires, con el fin de exportar su producto estrella, las Franui que llegarán a toda América latina



Perfil de la Empresa

Es una empresa argentina perteneciente a la familia Fenoglio. En 1948 Aldo Fenoglio recién llegado de Italia instaló la primera chocolatería de Bariloche, en 1996 Diego, seguidos de Leticia y Aldo, aportaron recetas frescas e innovadoras y destacaron aún más la calidad de los chocolates. El resultado fue que, en poco tiempo, la chocolatería Rapanui Chocolates se convirtió en la mejor del país.





FORTÍN QUIETO



Fecha de anuncio

01/01/2024



Origen

Argentina



Tipo de anuncio

Desarrollo de nuevos productos o servicios.



Localización de la inversión

Lincoln



Sector

Servicios Agropecuarios
SECTOR PRIMARIO



Monto de inversión (en U\$S)

U\$S 5 M




Descripción del anuncio

La empresa anunció una inversión total de U\$S 5 millones para desarrollar la truficultura, es decir, la producción de trufas en la localidad de Pasteur, Lincoln. El objetivo es que el año que viene serán unas 12 hectáreas más con 5000 árboles para llegar al proyecto final que serán 100 hectáreas.



Perfil de la Empresa

Es un proyecto en la localidad de Pasteur, partido de Lincoln provincia de Buenos Aires, dedicada hace 18 años a la cría de Angus (negros y colorados) y Limangus. Asimismo, cuenta con otras actividades ganaderas y turismo.





PROCENS



Fecha de anuncio

20/03/2024



Origen

Argentina



Tipo de anuncio

Desarrollo de nuevos productos o servicios



Localización de la inversión

Balcarce



Sector

Biología
BIO Y NANOTECNOLOGÍA



Monto de inversión (en U\$S)

SD



Descripción del anuncio

La empresa anunció la inauguración de la primera biofábrica de insectos del país en Balcarce, para bio convertir desperdicios alimenticios y generar proteína premium destinada a la alimentación de animales como peces, aves, cerdos y mascotas. Demandó una inversión de U\$S1,5 millones* y generó 25 nuevos puestos de trabajo.

*El monto corresponde a U\$S 0 porque fue anunciado en 2022



Perfil de la Empresa

Es una empresa de biotecnología, dedicada a la cría de insectos a escala industrial con el propósito de obtener alimento proteico para los animales, y abono orgánico.



Procens
Insect based



**Fecha de anuncio**
21/03/2024**Tipo de anuncio**
Nueva Unidad Productiva**Sector**
Infraestructura
CONSTRUCCIÓN E
INFRAESTRUCTURA**Origen**
Argentina**Localización de la inversión**
Mar Chiquita**Monto de inversión (en U\$S)**
SD**Descripción del anuncio**

La empresa anunció que invertirá en la edificación de una nueva planta en la localidad de Mar Chiquita. El objetivo es fabricar equipos e instalaciones para proyectos metalúrgicos, obras de ingeniería, saneamiento ambiental, proyectos urbanísticos y viales, entre otros.

**Perfil de la Empresa**

Es una empresa especializada en obras y servicios de ingeniería, construcción y ambiente: movimiento de suelos, obras de pavimentación, naves industriales, obras civiles, proyectos urbanísticos, etc. Realiza proyectos, gestión y ejecución de todas las obras.



Anexo resto de anuncios
Provincia de Buenos Aires
En orden cronológico

Anexo anuncios de la Provincia de Buenos Aires

Fecha	Empresa	Origen	Monto operatoria (en millones USD)	Partido destino	Sector no CLAE
5/1/2024	ARCOS DORADOS	Estados Unidos	SD	GENERAL PUEYRREDÓN	HOTELERÍA Y TURISMO
19/1/2024	COTO	Argentina	13	PINAMAR	COMERCIO
25/1/2024	MUSIMUNDO	Argentina	SD	MORÓN	COMERCIO
25/1/2024	JOMA	España	SD	MAR CHIQUITA	INDUSTRIA TEXTIL Y CONFECCIÓN
1/2/2024	DESPEGAR	Argentina	SD	SAN ISIDRO	HOTELERÍA Y TURISMO
2/2/2024	ABINBEV	Bélgica	3	ZÁRATE	INDUSTRIA ALIMENTICIA
6/2/2024	INTERBORDERS	Argentina	SD	MALVINAS ARGENTINAS	TRANSPORTE Y LOGÍSTICA
9/2/2024	HILTON	Estados Unidos	SD	LA PLATA	HOTELERÍA Y TURISMO
15/2/2024	TOYOTA	Japón	SD	ZÁRATE	SECTOR AUTOMOTRIZ
22/2/2024	LA MAQUINITA CO.	Argentina	SD	QUILMES	SERVICIOS PERSONALES



Anexo Anuncios a nivel nacional

En orden cronológico

Anexo anuncios a nivel nacional

Fecha	Empresa	Origen	Monto operatoria (en millones USD)	Provincia	Sector
5/1/2024	VOLKSWAGEN	Alemania	SD	Córdoba	SECTOR AUTOMOTRIZ
5/1/2024	KABIL	India	2,5	Catamarca	ENERGÍA RENOVABLE
7/1/2024	GRUPO DG SA	Argentina	SD	Santa Fe	HOTELERÍA Y TURISMO
9/1/2024	LA VENDETTA	Argentina	SD	Santa Fe	HOTELERÍA Y TURISMO
11/1/2024	PLUSPETROL	Argentina	SD	Neuquen	ENERGÉTICAS TRADICIONAL
11/1/2024	GEOMETALES	Argentina	20	Mendoza	ENERGÉTICAS TRADICIONAL
17/1/2024	YPF	Argentina	SD	Mendoza	ENERGÉTICAS TRADICIONAL
18/1/2024	ACONCAGUA ENERGÍA	Argentina	200	Mendoza	ENERGÉTICAS TRADICIONAL
18/1/2024	PURA FRUTTA	Argentina	2,5	Rio Negro	INDUSTRIA ALIMENTICIA
19/1/2024	PROYECTO NORTE	Argentina	SD	Salta	HOTELERÍA Y TURISMO
19/1/2024	BLUE START GROUP	Argentina	SD	Mendoza	COMERCIO
19/1/2024	SPEED AGRO	Argentina	100	Santa Fe	SECTOR PRIMARIO
19/1/2024	MICROPACK	Argentina	SD	Santa Fe	COMERCIO
24/1/2024	FORTUNA SILVER MINES	Canadá	64	Salta	ENERGÉTICAS TRADICIONAL
12/2/2024	ERAMET	Francia	200	Salta	ENERGÍA RENOVABLE
12/2/2024	ACON TIMBER	Austria	150	Corrientes	INDUSTRIA MADERERA
15/2/2024	TOTALENERGIES	Francia	SD	Tierra del Fuego	ENERGÉTICAS TRADICIONAL
27/2/2024	COCA COLA	Estados Unidos	30	Mendoza	INDUSTRIA ALIMENTICIA
7/3/2024	THE VINES OF MENDOZA	Argentina	21	Mendoza	HOTELERÍA Y TURISMO

Si el anuncio no involucra un destino específico y/o corresponde a más de una localización se lo clasifica como "a nivel nacional".

Fuente: elaboración propia y relevamiento de anuncios de inversión.

Anexo anuncios a nivel nacional

Fecha	Empresa	Origen	Monto operatoria (en millones USD)	Provincia	Sector
7/3/2024	YPF	Argentina	5000	A nivel nacional	ENERGÉTICAS TRADICIONAL
8/3/2024	CAMPO LIMPIO	Argentina	4	A nivel nacional	SECTOR PRIMARIO
8/3/2024	JOHN DEERE	Estados Unidos	15	Santa Fe	SECTOR AUTOMOTRIZ
8/3/2024	DLS ARCHER	Argentina	10	Neuquen	ENERGÉTICAS TRADICIONAL
13/3/2024	ASTRAZENECA	Reino Unido	34	A nivel nacional	INDUSTRIA QUÍMICA
14/3/2024	JUAN VALDEZ	Colombia	SD	CABA	COMERCIO
19/3/2024	PETRONAS	Malasia	SD	A nivel nacional	ENERGÉTICAS TRADICIONAL
20/3/2024	MINERA RIO TINTO	Reino Unido-Australia	250	Salta	ENERGÍA RENOVABLE
20/3/2024	VOLT MOTORS	Argentina	1,7	Córdoba	ENERGÍA RENOVABLE
25/3/2024	ABINBEV	Bélgica	0,6	Mendoza	INDUSTRIA ALIMENTICIA
25/3/2024	WYNDHAM INTERNATIONAL	Estados Unidos	SD	Santa Fe	HOTELERÍA Y TURISMO
25/3/2024	WYNDHAM INTERNATIONAL	Estados Unidos	SD	Neuquen	HOTELERÍA Y TURISMO
25/3/2024	WYNDHAM INTERNATIONAL	Estados Unidos	SD	Rio Negro	HOTELERÍA Y TURISMO
25/3/2024	WYNDHAM INTERNATIONAL	Estados Unidos	SD	Entre Rios	HOTELERÍA Y TURISMO
26/3/2024	NITRON GROUP	Estados Unidos	50	Santa Fe	INDUSTRIA QUÍMICA
26/3/2024	ORBITH	Argentina	80	A nivel nacional	TELECOMUNICACIONES

Si el anuncio no involucra un destino específico y/o corresponde a más de una localización se lo clasifica como "a nivel nacional".

Fuente: elaboración propia y relevamiento de anuncios de inversión.



Anexo anuncios de F&A

En orden cronológico

Anexo anuncios de F&A

Fecha	Empresa compradora o socia principal	origen 1	Empresa vendedora o asociada	origen 2	Tipo de operación	Monto operatoria (en USD)	Provincia	Sector no CLAE
24/01/2024	HIBERUS	España	GRUPO CLARÍN	Argentina	Joint venture	No especificado	CABA	TELECOMUNICACIONES
2/2/2024	GRUPO CRUCIANELLI	Argentina	FERTEC	Argentina	Adquisición	No especificado	Córdoba	SECTOR PRIMARIO
22/02/2024	ROEMMERS	Argentina	TUTEUR	Argentina	Adquisición	80	CABA	INDUSTRIA QUÍMICA
5/3/2024	GANFENG LITHIUM	China	LITHIUM AMERICAS	Canadá	Adquisición	70	Salta	ENERGÍA RENOVABLE
08/03/2024	FARMAPLUS	Argentina	LA DANESA	Argentina	Adquisición	4,5	A nivel nacional	COMERCIO
20/3/2024	BRIDGENEXT	Estados Unidos	FOLCODE	Argentina	Adquisición	No especificado	CABA	SSI
22/3/2024	STABILUS	Alemania	CLEVERS	Argentina	Adquisición	No especificado	CABA	SECTOR AUTOMOTRIZ
25/03/2024	LOS GROBOS	Argentina	SHELL AGRO	Reino Unido	Joint venture	No especificado	A nivel nacional	SECTOR PRIMARIO
25/03/2024	GDM	Argentina	KWS	Alemania	Adquisición	No especificado	A nivel nacional	SECTOR PRIMARIO
26/03/2024	NITRON GROUP	Estados Unidos	PTP GROUP	Argentina	Joint venture	50	Santa Fe	TRANSPORTE Y LOGÍSTICA

Si el anuncio no involucra un destino específico y/o corresponde a más de una localización se lo clasifica como “a nivel nacional”.

Fuente: elaboración propia y relevamiento de anuncios de inversión.

Aclaraciones metodológicas:

El presente informe compila un conjunto específico de noticias y anuncios de inversión, fusiones, adquisiciones y joint ventures; con el objetivo de analizar las características, dinámica y comportamiento de la inversión privada y la inversión extranjera directa (IED) en Argentina y evidenciar el aporte que representa la Provincia de Buenos Aires a nivel nacional. El relevamiento de los anuncios se confecciona mediante el seguimiento, investigación y análisis periódico de información proveniente de diversas fuentes. El corpus de información se obtiene de la recopilación de información originada de anuncios de distintos medios digitales especializados en la temática e información proveniente de las bases de datos: Trade Nosis y medios digitales; entre otras.

La compilación de información se encuentra organizada de acuerdo a los siguientes criterios:

Período: se consideran todos los anuncios con fecha durante los meses de enero, febrero y marzo de 2024.

Empresa: el nombre, origen, y perfil de las empresas involucradas en los anuncios se complementa con información de fuentes secundarias.

Tipo de anuncio (en el caso de Inversiones): a fin de sistematizar la información, los tipos de anuncios fueron clasificados en (i) Nueva Unidad Productiva; (ii) Desarrollo de nuevos productos o servicios (Innovación de proceso/producto); (iii) Incremento de capacidad productiva; (iv) Incremento de la capacidad de logística; (v) Acceso a mercados en el exterior; (vi) Reapertura de unidad productiva; (vii) Incremento del empleo; (viii) Inauguración de nuevo local comercial; (ix) Obras de infraestructura; (x) Proyectos con impacto ambiental.

Tipo de operación (en el caso de F&A): a fin de sistematizar la información, los tipos de operaciones del conjunto comprendido por F&A fueron clasificados en (i) Adquisición (accionaria y real); (ii) Adquisición de marca o licencia (también se incluyen las representaciones de marca); (iii) Fusión; (iv) Joint Venture (entidad de colaboración empresarial entre dos o más partes, creada por un tiempo determinado).

Aclaraciones metodológicas:

Monto: los montos son expresados en dólares estadounidense. Para los casos que el monto sea expresado en pesos argentinos, se convierte a dólares estadounidenses, utilizando la cotización del tipo de cambio nominal (vendedor) informado por el Banco Nación, vigente al momento en que se anunció la inversión. En aquellos anuncios que se repiten en períodos posteriores, se considera el anuncio pero con monto cero para evitar duplicaciones.

Localización: ubicación geográfica sobre la que tiene impacto el proyecto en cuestión. (provincia, partido, ciudad) estos últimos únicamente cuando corresponde a municipios de la provincia de Buenos Aires.

Nota aclaratoria: si el anuncio no involucra un destino específico y/o corresponde a más de una localización se lo clasifica como “a nivel nacional”. Si esto ocurre en la Provincia de Buenos Aires se lo clasifica como “indeterminado”.

Sector: comprende la clasificación sectorial en función del proyecto de inversión descrito en el anuncio. Esta clasificación sectorial tiene en cuenta nuevos sectores productivos no contemplados en la clasificación CLAE de AFIP y el tipo de proyecto de inversión, más allá de la actividad de la empresa.

Origen del capital (inversiones): corresponde al país de origen del capital de la empresa involucrada en el anuncio de inversión. Luego se vuelve a clasificar en externo, local y mixto (si comprende más de un país la empresa involucrada).

Origen del capital (F&A): Se distribuyen las operaciones por origen de capital a partir de la siguiente clasificación: (I) Nacional: cuando el comprador o la empresa principal entrante en la operación tiene mayoritariamente capitales de origen argentino. (II) Externo: cuando el comprador o la empresa principal entrante en la operación presenta mayoritariamente capitales de origen externo o extranjero (no importa si son países de la región o por fuera de ella).